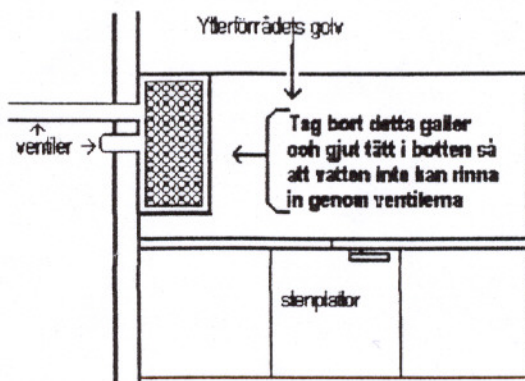
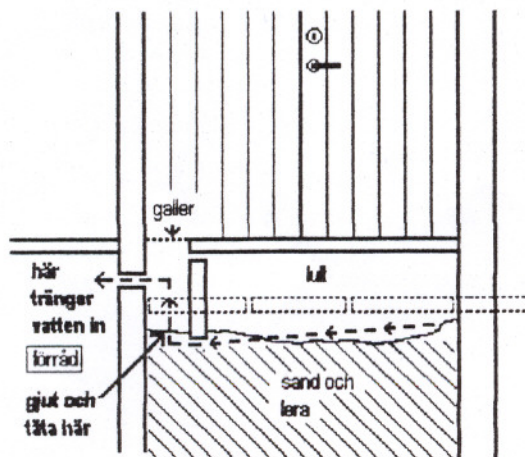



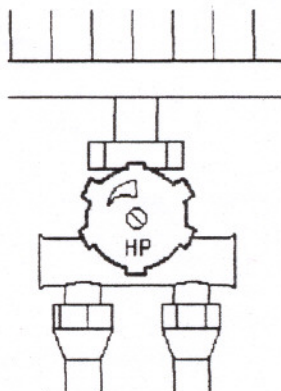
1. Det finns stor risk för översvämning i källarens båda förråd och ev sedan vidare in i gillestugan. Vid mycket regnande kan vatten tränga upp underifrån i ytterförrådets ventilschakt och vidare in i källaren.



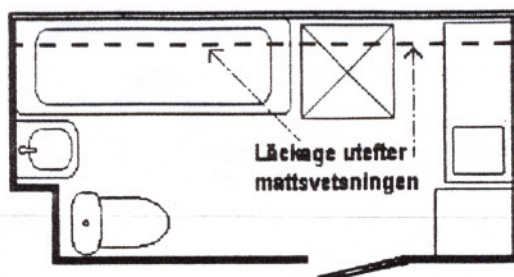
2. Slangen i tvättmaskinen kan gå sönder. Skruva därför åt kranen när ingen tvättning pågår. Kontrollera att packningen är hel och fin. Är den inte bytt på de senaste 12 åren har den förintats och kranen gör ingen nytta. Ett bra tips är att byta kranen mot en kulventil.



3. Det finns 3 st O-ringar i varje elementkran. De bör bytas innan läckaget är ett faktum.

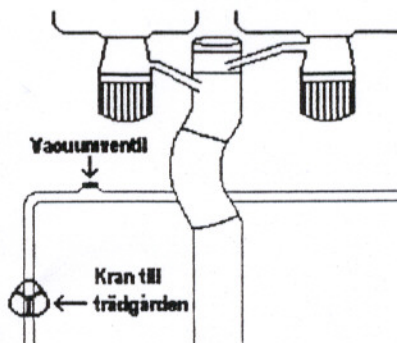


4. Kontrollera mattsvetsningen i badrummet. Läckage här kan orsaka golvsbyte.

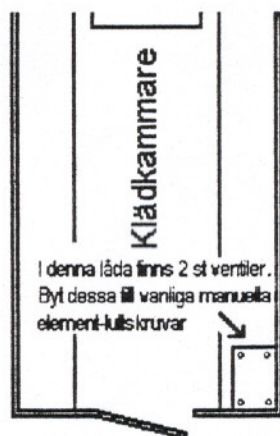


5. **Vacuumventilen** i köket har förorsakat läckage
Kontrollera ibland.
Man kan ta bort ventilen och plugga igen.

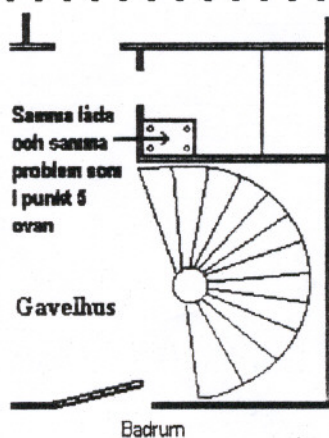
Använd den här **kranen** vid bevattning.
De som har kran utomhus kan glömma /har glömt
detta till vintern och allt fryser/har frusit
sönder.



6. Här och i följande exempel har mycket
läckage skett.
Man märker inget förrän golv, golvstockar
och väggar börjar ruttna och tapeterna
lossnar av fukt.
mellanhus



7. Här är precis samma problem, som i
punkt 6 ovan men här gäller det
gavelhus.



8. Ytterligare ett bekymmer i gavelhuskällarna.

